



STANDARD AUSFÜHRUNG

Hinweis: Komplett zerlegbares System.

Hinweis: Anzahl der Sitzplätze bezieht sich auf Kombination mit passender SOLID Bank.

Tischplatte und Seitenteile, 3-Schicht-Spanplatte (E1) nach DIN EN 312, melaminharzbeschichtet nach DIN EN 14322, hochabriebfest, mit 2 mm Kunststoffkante, Dicke: 38 mm. Schwer entflammbar, zertifiziert nach DIN 4102-B1.

Mit integriertem Kabelkanal unter der Tischplatte, mittig.

OPTIONEN

- Bodenbefestigung
- Tischplatte Dekorfarben Preisgruppe 2
- 0904 Kabeldurchlass, Ø 80 mm
- 2-fach Steckdose mit USB Port
- 2-fach Steckdose mit Netzwerkanschluss

NORM

GS-zertifiziert gem. DIN EN 15372 (Tische), DIN EN 16139 (Bänke)

GRÖSSEN

TISCHBREITE	160 cm	160 cm
TISCHHÖHE	64 cm	75 cm
TISCHTIEFE	80 cm	80 cm
STAPELBARKEIT	-	-
ANZAHL	6	6
SITZPLÄTZE		
GEWICHT	68 kg	68 kg


VORTEILE/BESONDERHEITEN




Tischplatte
melaminharzbeschichtet
mit robuster
Kunststoffkante



Optional mit seitlichem
Kabeldurchlass



Optional mit
Bodenbefestigung




Mit integriertem
Kabelkanal, mittig



Optional je zwei Steckdosen
mit USB Port oder
Netzwerkanschluss: links
und rechts



Trägerplattenmaterial
schwer entflammbar nach
DIN 4102 B1



Beidseitig bestuhlbar